

Учитель будущего - блогер



Сметанников
Андрей Александрович

Учитель экономики Средней школы №70

Старший преподаватель ЯГПУ им.К.Д.Ушинского

Представитель Совета учителей-блогеров при
Министерстве Просвещения РФ



✓ Кто такой блоггер?

Блогер – это....?

Блогер – это интернет-пользователь, который ведёт собственный канал, сайт или страничку. Для своих подписчиков он — лидер мнений в определённой сфере





Посты,
публикации

Веб-сайт, канал, социальная сеть

Развлекательный
контент

✓ С чем у вас ассоциируется
«БЛОГ»?

Видео- и фото- контент

Чат, комментарии

Подписчики



Внимание вопрос!




- ✓ Название какого популярного у блогеров интернет-сервиса в переводе с английского означает «Ты-труба»?



Внимание вопрос!



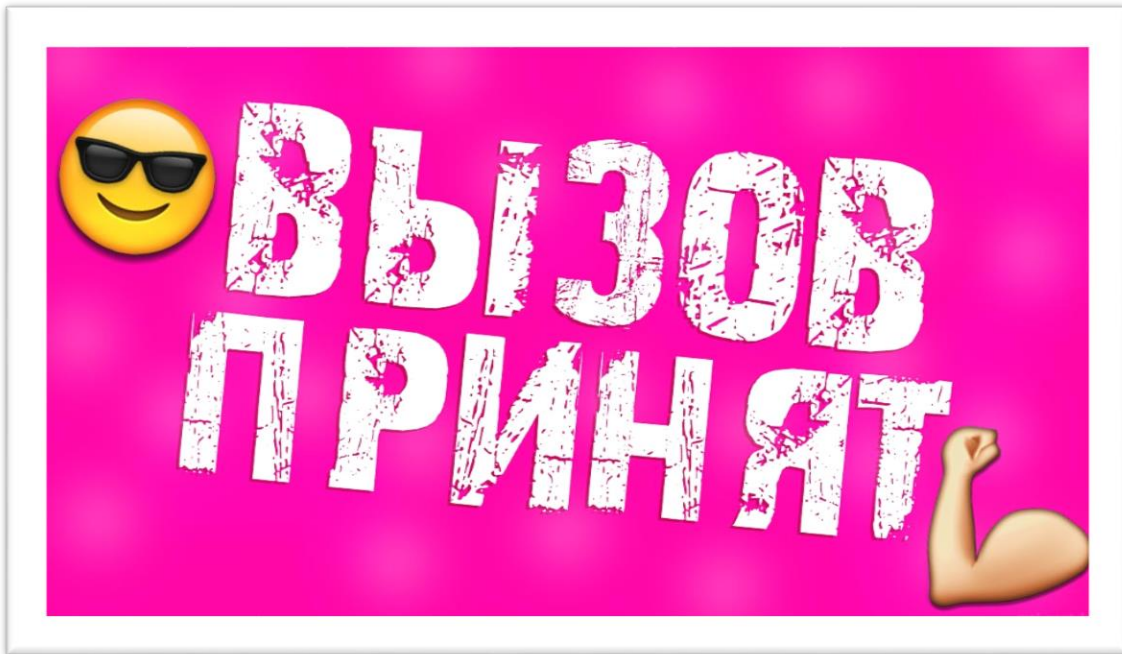
✓ Какой блогер получится, если сложить 2 тетрадных листа?



Внимание вопрос!



- ✓ Этот популярный жанр у блогеров дословно переводиться как «Бросить **ВЫЗОВ**»?



Внимание вопрос!




- ✓ Как называют видеоролик, в котором игрок демонстрирует и комментирует прохождение какой-либо компьютерной игры?



Внимание вопрос!



✓ Какой вид фотографии в блогосфере называют «себяшка»?



Совет учителей – блогеров при Министерстве Просвещения РФ

- ✓ 11 августа 2022 года – Создание Совета – учителей блогеров при Министерстве Просвещения РФ


Задачи и функции Совета:

- ✓ Привлечение внимания общества к теме популяризации профессии учителя
- ✓ Формирование позитивного имиджа учащихся педагогических университетов и учителей российских школ
- ✓ Способствовать популяризации работы педагогов среди аудитории социальных сетей



Кто такой учитель-блогер?

Учитель – блогер – это педагог, который ведет страницу в социальных сетях (Вконтакте, Telegram) с целью распространения просветительского (образовательного) контента



Чему может научить учитель - блогер?

- ✓ Создание качественного контента
- ✓ Разработка дизайнов (*Работа в программах Adobe Photoshop CC, Power point*)
- ✓ Создание красивых презентаций
- ✓ Оформление личной страницы в социальной сети
- ✓ Формирование имиджа в социальных сетях
- ✓ Разбор работы алгоритмов в социальных сетях
- ✓ Полезным лайфхакам






Примеры контента



Андрей Сметанников
28 ноя 2022

Социальные сети | Безопасно

Социальные сети сегодня держат внимание людей действительно так! Ведь каждому хочется пообщаться с друзьями





Стоит ли правильно
Опрос

44 2 2

Андрей Сметанников
11 янв в 18:42


ВСТРЕЧА С ГУБЕРНАТОРОМ В

Сегодня губернатор Ярославские планы по развитию образования педагогического университета. Показать ещё

76 3 5

Андрей Сметанников
21 ноя 2022




«Школьная Лига Лекторов» - это Ссылка для регистрации: [http](#) Андрей Сметанников · 2 366 пр

42 3

Андрей Сметанников
11 ноя 2022

Обработка результатов исследования Легко или Сложно?

Пост к прочтению студентам. Несколько дней назад для студентов с актуальной темой по обработке








Автоматизированная
2.4 МБ

226 23 46

Андрей Сметанников
6 окт 2022

Телеигра | Сто к одному

Две команды! Четыре раунда! Вопросы из разных областей, на которые могут быть различные ответы! Но самое главное - это азарт и весёлые ответы, которые поднимут настроение любому человеку. Показать ещё

4.5K

Пример дизайнов для «БЛОГА»



Финансовая цель

это определенная или конкретная денежная сумма, которую вам нужно накопить к определенному сроку, чтобы получить желаемую вещь или услугу.

Алгоритм достижения финансовой цели

1. Провести анализ доходов и расходов
2. Сформулировать финансовую цель
3. Определить сумму и сроки
4. Отметить промежуточные точки
5. Запрограммировать себя на достижение цели



Финансовое
Просвещение



Составление личного финансового плана

Формирование сбережений

Приумножение капитала

Всероссийский онлайн-зачет
по финансовой грамотности
1-15 декабря

5 шагов создания контента

1 ШАГ: Придумайте цепляющий заголовок

- ✓ **Заголовок** должен **привлекать внимание**, стимулировать прочесть весь текст. Не менее важно проинформировать пользователя **о теме записи**

2 ШАГ: Начинайте с главного

- ✓ **Старайтесь избегать клише и шаблонов** в первой фразе – текст обязан цеплять с самого начала, иначе пользователи не будут изучать публикацию дальше. **Можно задать подписчикам вопрос, описать проблему**

3 ШАГ: Просто излагайте последовательно свои мысли так, словно разговариваете с другом

4 ШАГ: Делайте призыв к действию

- ✓ Переходите по ссылке прикрепленной ниже.; А вы бы хотели принять участие?

5 ШАГ: Делайте отметки, ставьте хештеги, прикрепляйте фото и видеофайлы



Розыгрыш трёх коробок стикеров в VK

Условия для участия:

- ✓ Опубликовать пост на своей странице в VK о сегодняшнем дне - **до 20:00**
- ✓ Отметить организаторов областного профильного лагеря - **Ярославский педагогический университет, Гимназия №3**
- ✓ Отметить учителя-блогера – **Андрея Сметанникова**



***Итого розыгрыша будут подведены: 21 февраля 2023 года**

Создание регионального объединения учителей-блогеров в Ярославле

РЕЗУЛЬТАТ

- ✓ Осуществление просветительской деятельности в сети – Интернет
- ✓ Взаимодействие образовательных организаций в ЯО
- ✓ Использование нового цифрового инструмента «Блогинг» в образовательном процессе
- ✓ Развитие медиакомпетенций у педагогов
- ✓ Повышение имиджа профессии - Учитель
- ✓ Описание методики работы учителя-блогера



Обратная связь

